

<온라인 출결 체크 안내>

- 당일 오전 8시 00분 부터 입장 가능합니다.

링크: https://www.kpos.or.kr/content/conference/conference_info.php?eid=9

- 본 강의는 실시간 생중계로 진행되며, 해당 강의 시간에만 시청이 가능합니다.
- 체크인: 각 세션 시작 5분전부터 가능, 영상 상단의 **체크인 버튼을 클릭**
- 체크아웃: 각 세션 종료 후 5분이내로 영상 상단의 **체크아웃 버튼을 클릭**
- 각 세션별로 **체크인과 체크아웃을 클릭해야 평점이 인정되오니 이 점 유의하시기 바랍니다.**
- 질문은 영상 하단의 질문창에서 입력하여 주세요.

<연수 평점 안내>

1. 제 36 차 추계학술대회 종일 참석 시 대한의사협회 4 평점을 부여합니다.
2. 평점 인정 기준은 오프라인과 동일합니다.
3. 1 시간 체류 시 1 평점을 이수됩니다.

출석확인 평점인정 기준

온라인 연수교육 이수 시간 1시간 미만 =1평점 인정 불가

1시간 이상 ~ 2시간 미만 = 1평점

2시간 이상 ~ 3시간 미만 = 2평점

3시간 이상 ~ 4시간 미만 = 3평점

4시간 이상 ~ 5시간 미만 = 4평점

<출결 체크 매뉴얼>

Step0. 평점 인정을 위해 체크 인/아웃은 반드시 알림창 안내에 따라 진행 해 주시기 바랍니다.

- 평점인정을 위한 세션 구분은 Coffee Break 와 Lunch 타임 기준으로 체크합니다.

Step1. 학회홈페이지 > '학술대회' 메뉴에서 '제36차 추계학술대회(증례토론회)' 클릭 >



- 로그인 요청 시 로그인


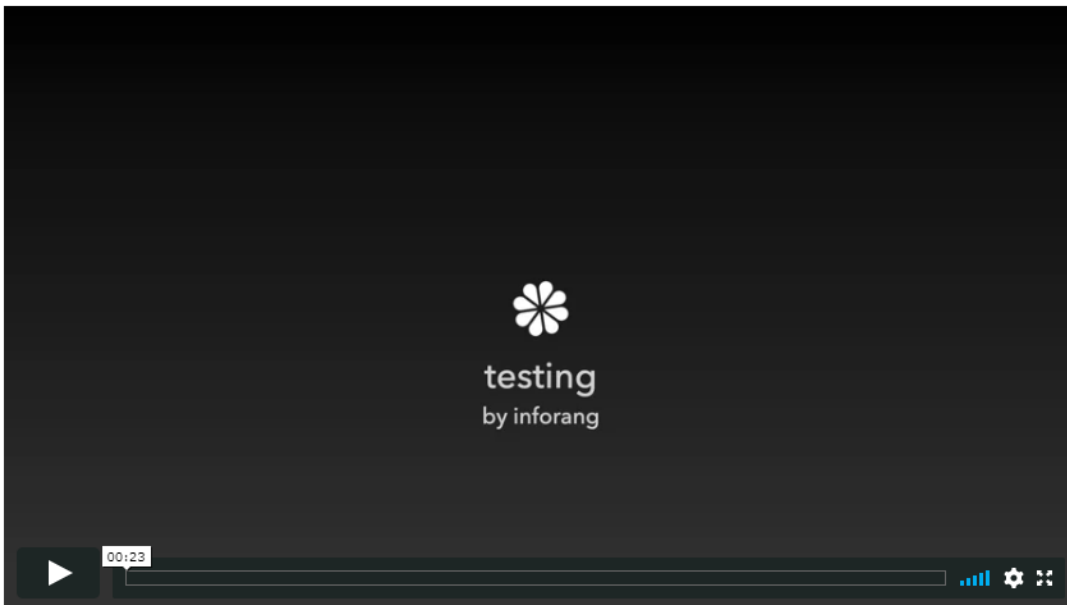
Step2. LIVE STREAM 페이지에 입장 후 Check In 버튼을 클릭

- 1) 세션 시작 5분 전 부터 Check In 가능(알림창 안내에 따라 체크인/아웃)
- 2) 클릭시 하단에 체크인 시간안내 확인



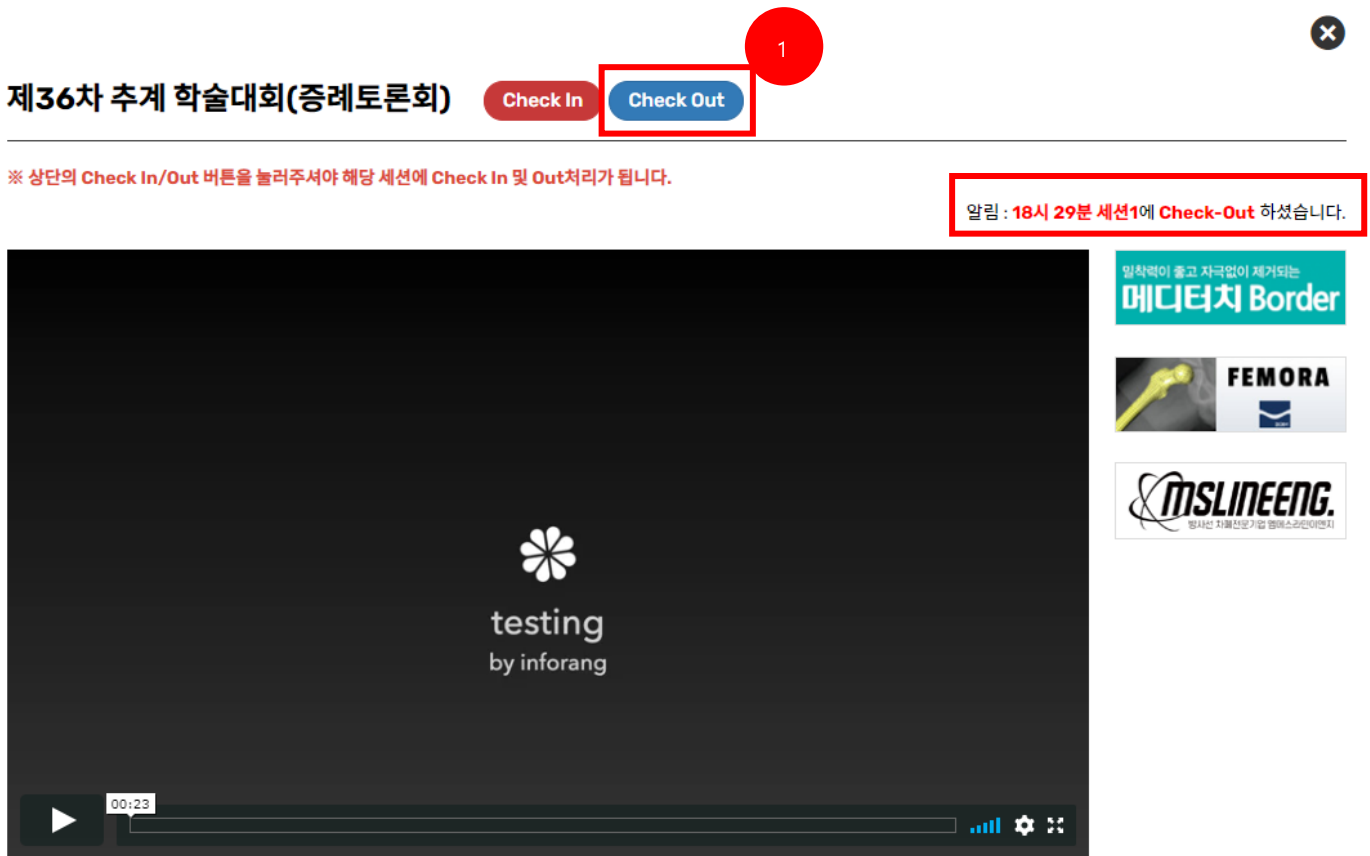
※ 상단의 Check In/Out 버튼을 눌러주셔야 해당 세션에 Check In 및 Out처리가 됩니다.

알림 : 18시 27분 세션1에 Check-In 하셨습니다.



Step3. 세션종료 후 경고창 발생 → 확인 → Check Out 버튼 클릭하여 퇴실 처리

(세션 종료 5분 후 까지 퇴실 가능, 미퇴실시 해당 세션 시청시간 불인정)



*행사 참여 전 꼭 확인하여 주세요.

- 평점 인정을 위해 반드시 알림창 안내 내용에 따라 체크 인/아웃을 진행 하여 주시기 바랍니다.
- 강의 영상 페이지를 닫거나 오류로 인하여 닫혔을 경우, 해당 세션을 다시 시청하려면 다시 체크인을 해주셔야 합니다.
(재접속 후 반드시 Check In 버튼 클릭)
- 취득 평점은 학술 행사페이지의 평점확인에서 확인하실 수 있습니다.
- 평점인정은 세션 시간에만 인정됩니다.
- 웹 브라우저는 "크롬"을 이용하시기 바랍니다. "익스플로러"에서는 시청이 어려울 수 있습니다.
- 스마트폰을 통해 Wi-Fi가 아닌 통신사 통신망(LTE, 5G등)으로 접속하는 경우, 가입하신 요금제에 따라 데이터 요금이 발생합니다.
- 원활한 시청을 위해 유선 네트워크 사용을 권장합니다.
- 반드시 본인의 계정으로 로그인 하시기 바랍니다.

(1인 1기기 이용, 한 강의실에서 여러 사람이 모여 강의를 듣는 경우 출석 인정 안됨)

- 강의 화면의 촬영 및 녹화는 불가하오니 협조 부탁드립니다.